

---

# Tarifunterlagen Privatkunden

## Hausratversicherung

---

Die Haftpflichtkasse VVaG  
Darmstädter Str. 103  
64380 Roßdorf

Service-Center: 06154 / 601-1276

E-Mail: [info@haftpflichtkasse.de](mailto:info@haftpflichtkasse.de)  
[www.haftpflichtkasse.de](http://www.haftpflichtkasse.de)

Stand 01.01.2022

## Inhaltsverzeichnis

Allgemeine Tarifbestimmungen für die Hausratversicherung .....	3
Annahmerichtlinien .....	4
Beitragsübersicht .....	5
Deckungsvergleich Hausratversicherung .....	6
Postleitzahlen-Tarifzonen .....	8

## Allgemeine Tarifbestimmungen für die Hausratversicherung

<b>Vertragspartner</b>
<ul style="list-style-type: none"> <li>Vertragspartner und Versicherer ist die Haftpflichtkasse VVaG, Darmstädter Str. 103, 64380 Roßdorf.</li> <li>Dienstleister der Service- und Assistance-Leistungen ist: ROLAND Assistance GmbH, Deutz-Kalker-Str. 46, 50679 Köln.</li> <li>Risikoträger für den Fahrrad-Schutzbrief (sofern vereinbart) ist: ROLAND Schutzbrief-Versicherung AG, Deutz-Kalker-Str. 46, 50679 Köln.</li> </ul>
<b>Geltendes Recht</b>
<ul style="list-style-type: none"> <li>Auf den Versicherungsvertrag findet das Recht der Bundesrepublik Deutschland Anwendung.</li> </ul>
<b>Vertragsgrundlagen</b>
<ul style="list-style-type: none"> <li>Die gegenseitigen Rechte und Pflichten regeln sich nach dem Antrag und den Allgemeinen Versicherungsbedingungen für die Hausratversicherung (VHB), den Zusatzbedingungen und den etwaigen sonstigen Vereinbarungen, den gesetzlichen und nachstehenden Bestimmungen sowie der Satzung der Haftpflichtkasse.</li> </ul> <p>Die maßgeblichen Verbraucherinformationen der Haftpflichtkasse werden dem Antragsteller rechtzeitig vor seiner Vertragserklärung gemäß § 7 VVG in Textform übergeben bzw. werden bei einer Angebotsanfrage dem Interessenten mit dem Angebot übersandt.</p>
<b>Richtlinien für die Antragsaufnahme</b>
<ul style="list-style-type: none"> <li>Für die Risikobeurteilung und somit für die tarifliche Einstufung sind teilweise detaillierte Angaben erforderlich, u.a. Angaben über Vorversicherung, Vorschäden etc.</li> <li>Individuelle Risikoverhältnisse können besondere Beitragszuschläge, Bedingungen, Selbstbeteiligungen usw. erfordern.</li> <li>Die im Antrag vorgesehenen Fragen müssen vollständig und sorgfältig beantwortet werden.</li> <li>Bei Risiken, die im Tarif nicht enthalten oder mit Anfrage bezeichnet sind: Anfrage bei der Haftpflichtkasse erforderlich.</li> <li>Mündliche Nebenabreden zum Antrag, zum Tarif sowie zu den Bedingungen sind rechtsungültig.</li> <li>Das Datum des Versicherungsbeginns darf nicht vor Antragsaufnahme liegen.</li> <li>Anträge können nicht früher als ein Jahr vor Vertragsbeginn angenommen werden.</li> </ul>
<b>Vertragsdauer</b>
<ul style="list-style-type: none"> <li>Der Vertrag wird zunächst für ein Jahr geschlossen. Nach Ablauf dieser Zeit verlängert sich der Vertrag stillschweigend von Jahr zu Jahr, wenn nicht spätestens drei Monate vor dem jeweiligen Ablauf der anderen Partei eine schriftliche Kündigung zugegangen ist.</li> <li>Zu beachten ist weiterhin das dem Versicherungsnehmer zustehende Widerrufsrecht bei Vereinbarung einer Vertragsdauer von mehr als 1 Monat.</li> <li>Der Versicherungsschutz beginnt frühestens am Tag der Antragsaufnahme, 0:00 Uhr.</li> </ul>
<b>Versicherungssummen</b>
<ul style="list-style-type: none"> <li>Hinsichtlich der Höhe der Versicherungssumme wird auf die Angaben im Antrag sowie im Versicherungsschein verwiesen.</li> <li>Die Versicherungssummen gelten je Schadenereignis.</li> </ul>
<b>Beitragsberechnung</b>
<ul style="list-style-type: none"> <li>Die Beiträge sind im Voraus zu zahlen; keine Vorauszahlungen für mehr als ein Jahr.</li> <li>Bei halbjährlicher Zahlungsweise werden 3 % und bei vierteljährlicher Zahlungsweise 5 % Zuschlag berechnet. Der Beitrag wird dann in halb- bzw. vierteljährlichen Raten entrichtet.</li> <li>Die Einzelbeiträge, der zu entrichtende Gesamtbeitrag und die Zahlungsweise ergeben sich aus dem Antrag und dem Versicherungsschein.</li> <li>Die Mindestrate je Versicherungsschein oder Beitragsrechnung beträgt 10,00 EUR pro Rate (zuzüglich Versicherungsteuer) – in Verbindung mit einem Bankeinzug.</li> <li>Der Mindestjahresbeitrag netto beträgt 30,00 EUR (zuzüglich Versicherungsteuer).</li> <li>Unsere Netto-Endbeiträge (inkl. aller Zuschläge und/oder Nachlässe) werden kaufmännisch auf volle 0,10 EUR gerundet.</li> </ul>
<b>Nachlassmöglichkeiten</b>
<ul style="list-style-type: none"> <li>Bei dem Senioren-, Selbstbeteiligung- und Papierlos-Nachlass darf der Mindestbeitrag nicht unterschritten werden.</li> <li>Der Nachlass für das Bestehen weiterer Verträge bei der Haftpflichtkasse ist ein Kombinations-Nachlass, der Mindestbeitrag darf unterschritten werden.</li> <li>Der Senioren- und Selbstbeteiligungs-Nachlass findet keine Anwendung für den Einschluss Fahrrad-Schutzbrief.</li> </ul>
<b>Beitragsanpassung</b>
<ul style="list-style-type: none"> <li>Beitragsanpassung: siehe § 10 der VHB.</li> </ul>
<b>Gebühren und Kosten</b>
<ul style="list-style-type: none"> <li>Gebühren und Kosten für die Aufnahme des Antrags oder aus anderen Gründen werden nicht erhoben.</li> <li>Versicherungsvermittler und Versicherungsmakler sind nicht berechtigt, ihrerseits noch besondere Gebühren oder Kosten zu berechnen.</li> </ul>
<b>Versicherungsteuer</b>
<ul style="list-style-type: none"> <li>Der Versicherer ist gesetzlich verpflichtet, Versicherungsteuer zu erheben.</li> </ul>
<b>Haftungsbeginn des Versicherers</b>
<ul style="list-style-type: none"> <li>Die Haftung des Versicherers beginnt mit der Einlösung des Versicherungsscheins, jedoch nicht vor dem darin festgesetzten Zeitpunkt. Bei Erteilung eines SEPA-Lastschriftmandates können bis auf Widerruf die am Fälligkeitstag jeweils gültigen Beiträge von dem angegebenen Bankkonto zugunsten der Haftpflichtkasse eingezogen werden. Das SEPA-Lastschriftmandat gilt auch für Ersatzverträge.</li> </ul>
<b>Kündigungsmöglichkeiten</b>
<ul style="list-style-type: none"> <li><b>Kündigung zum Ablauf</b> Gemäß § 21 Nr. 2 VHB kann die Versicherung spätestens drei Monate vor Ablauf gekündigt werden.</li> <li><b>Kündigung bei Vertragsdauer über 3 Jahre</b> Gemäß § 21 Nr. 3 VHB kann ein Versicherungsverhältnis, das für eine Dauer von mehr als drei Jahren eingegangen worden ist, zum Ende des dritten oder jedes darauf folgenden Jahres unter Einhaltung einer Frist von drei Monaten gekündigt werden.</li> <li><b>Kündigung bei Beitragsanpassung</b> Gemäß § 10 Nr. 2 e) eb) VHB kann der Versicherungsnehmer das Vertragsverhältnis kündigen, wenn der Versicherer aufgrund einer Beitragsanpassung gem. § 10 VHB den Beitrag erhöht. Voraussetzung ist jedoch, dass die Kündigung innerhalb eines Monats nach Eingang der Mitteilung des Versicherers ausgesprochen wird. Der Versicherungsnehmer kann mit sofortiger Wirkung, frühestens jedoch zum Zeitpunkt des Wirksamwerdens der Erhöhung, den Vertrag kündigen.</li> <li><b>Kündigung im Schadenfall</b> Ohne Beachtung der Laufzeit des Vertrages besteht ein Kündigungsrecht nach dem Eintritt eines Versicherungsfalles gemäß § 33 VHB.</li> <li><b>Risikofortfall/Tod des Versicherungsnehmers</b> Siehe § 21 Nr. 5 der VHB.</li> <li><b>Umzug/Wohnungswechsel</b> Siehe § 11 VHB.</li> <li><b>Zwangs- und Insolvenzverfahren</b> Das Versicherungsverhältnis besteht auch nach der Eröffnung eines Zwangs- oder Insolvenzverfahrens fort. Der Zwangs- oder Insolvenzverwalter ist uns mitzuteilen. Dieser hat die Wahl, den Vertrag nach Kenntnisnahme innerhalb eines Monats zu übernehmen oder zu kündigen.</li> </ul>




## Annahmerichtlinien




<b>Annahmeverbot für Risiken</b>
<ul style="list-style-type: none"> <li>der Bauartklasse (BAK) V Definition BAK V: Holz-, Holzfachwerk mit Lehmfüllung; Stahl-, Holz oder Stahlbetonkonstruktion mit raumseitiger Wandpalettenbekleidung aus brennbaren Stoffen (Holz oder Holzwerkstoffe, Kunststoffe) sowie weicher Dachung (vollständig oder teilweise Holz, Reetdach, Schilf, Stroh, u.a.).</li> <li>keine Annahme, wenn innerhalb eines Jahres 2 Schäden oder in den letzten 3 Jahren (vor Vertragsbeginn) 3 Schäden angefallen sind.</li> <li>deren Vertrag vom Versicherer gekündigt wurde.</li> <li>zur Elementarversicherung, wenn innerhalb der letzten 5 Jahre ein Schaden durch witterungsbedingten Rückstau entstanden ist oder das Versicherungsgrundstück durch Überschwemmung oder Starkniederschlag überflutet wurde.</li> <li>Hausratrisiken im Ausland.</li> </ul>
<b>Was ist noch zu beachten</b>
<ul style="list-style-type: none"> <li>der Ausschluss einzelner Gefahren ist nicht möglich.</li> <li>nur ein Vertrag je Risiko zulässig.</li> <li>Versicherung von Handelswaren und Musterkollektionen ist nicht zulässig.</li> <li>Versicherungsschutz für Elementarschäden beginnt 1 Monat nach Antragseingang, frühestens zum vereinbarten Vertragsbeginn. Die Wartezeit entfällt, wenn nachweislich bei einem anderen Versicherer ein gleichartiger Versicherungsschutz bestand und der beantragte Versicherungsschutz sich ohne Unterbrechung unmittelbar anschließt.</li> <li>die Versicherung der Gefahren Glasbruch, Elementar und / oder unbenannte Gefahren ist nur in Kombination mit FEWS möglich.</li> <li>Voraussetzung für den Versicherungsschutz im Rahmen des Fahrrad-Schutzbrieft, ist das Bestehen einer Hausratsversicherung bei der Haftpflichtkasse.</li> <li>Lagerung innerhalb des Gebäudes von feuergefährlichen Stoffen sind anfragepflichtig.</li> </ul>
<b>Mindestsicherung</b>
<ul style="list-style-type: none"> <li>Sämtliche Außentüren und Wohnungseingangstüren besitzen Zylinderschlösser, bei dem der Schließzylinder max. 2 mm übersteht und der Sicherheitsbeschlag nicht von außen abschraubbar ist. Fenstertüren werden Fenstern gleichgesetzt. Abweichungen oder Änderungen dieser Mindestsicherung sind nicht zulässig und können gegebenenfalls den Versicherungsschutz gefährden.</li> <li>Je nach Einzelbewertung des Risikos können weitere Sicherungsanforderungen erforderlich sein.</li> </ul>
<b>Selbstbeteiligung für Elementarschäden</b>
<ul style="list-style-type: none"> <li>Die Selbstbeteiligung beträgt je Versicherungsfall 10 % des entschädigungspflichtigen Betrags, mindestens 500 EUR, höchstens jedoch 5.000 EUR.</li> <li>Für Schäden durch Eindringen von Regen- oder Schmelzwasser beträgt die Selbstbeteiligung 250 EUR je Versicherungsfall.</li> </ul>
<b>Unterversicherungsverzicht</b>
<p>Wir verzichten auf die Anrechnung einer Unterversicherung, wenn die Versicherungssumme je Quadratmeter Wohnfläche mindestens 650 EUR beträgt.</p>
<b>Wohnfläche</b>
<p>Ist die Grundfläche aller Räume einer Wohnung einschließlich Hobbyräume. Unberücksichtigt bleiben Treppen, Balkone, Loggien und Terrassen sowie Keller-, Speicher-/Bodenräume, wenn diese nicht zu Wohn- oder Hobbyzwecken genutzt werden (siehe Mietvertrag, Baubeschreibungen oder ggf. ausmessen).</p>
<b>Glas</b>
<b>Versicherte Sachen</b> <ul style="list-style-type: none"> <li>Scheiben, Platten aus Glas oder transparentem Kunststoff, die fachmännisch eingesetzt und mit dem Gebäude oder Nebengebäuden auf dem Versicherungsgrundstück fest verbunden sind.</li> <li>Scheiben, Platten und Spiegel aus Glas, transparentem Kunststoff der Wohnungseinrichtung.</li> <li>Aquarien und Terrarien aus Glas.</li> <li>Glasbausteine, Profilbaugläser und Lichtkuppeln aus Glas oder transparentem Kunststoff.</li> <li>Glaskeramikkochfelder inkl. deren Elektrik / Elektronik.</li> </ul>
<b>Nicht versicherte Sachen</b> <ul style="list-style-type: none"> <li>Mehrscheiben-Isolierverglasungen, deren Randverbindungen durch normale Abnutzung, Fabrikations- oder Verarbeitungsfehler undicht geworden sind (Kondensatbildung im Scheibenzwischenraum).</li> <li>Scheiben oder Platten, die mit anderen Gegenständen so verbunden sind, dass sie im Falle eines Bruchs nicht ohne Beschädigung der unversehrten Gegenstände getrennt werden können (z.B. Glasmöbel).</li> <li>Photovoltaik-/Solarmodule.</li> <li>Hohlgläser, Beleuchtungskörper und optische Gläser.</li> <li>Gebäude überwiegend aus Glas, Gewächshäuser und Schwimmbadabdeckungen.</li> </ul>

**Beitragsübersicht**

Versicherungssummentarif wählbar bis zu einer Höchstversicherungssumme von 250.000 EUR auf Grundlage der „Allgemeinen Hausratversicherungsbedingungen VHB 2016 – Versicherungssumme“. UVZ ab 650 EUR je m <sup>2</sup> (siehe Ausführung Seite 4).					
<b>Beiträge Erstwohnungen:</b>					
<ul style="list-style-type: none"> <li>• sind ständig bewohnte Wohnungen und Einfamilienhäuser;</li> <li>• Beiträge gelten für alle Bauartklassen (außer BAK V) sowie für alle Fertighausgruppen;</li> <li>• die Versicherung von Sonderrisiken (Zweitwohnungen, Wochenendhäuser, Ferienwohnungen, Pendlerwohnungen) ist anfragepflichtig;</li> <li>• die Zonen sind über die Homepage der Haftpflichtkasse zu ermitteln.</li> </ul>					
<b>Hausrat Einfach Besser</b>					
<b>Zone</b>	<b>I</b>	<b>II</b>	<b>III</b>	<b>IV</b>	<b>V</b>
<b>‰</b>	<b>1,05</b>	<b>1,26</b>	<b>1,68</b>	<b>2,21</b>	<b>3,05</b>
<b>Hausrat Einfach Komplett</b>					
<b>Zone</b>	<b>I</b>	<b>II</b>	<b>III</b>	<b>IV</b>	<b>V</b>
<b>‰</b>	<b>1,18</b>	<b>1,47</b>	<b>1,90</b>	<b>2,42</b>	<b>3,26</b>
<b>Einschlüsse gegen Beitragszuschlag für Hausrat Einfach Besser / Komplett</b>					
Glasbruch				0,19 ‰	
Unbenannte Gefahren				0,21 ‰	
Elementarschäden				26,00 EUR	
Fahrrad-Schutzbrief				21,00 EUR	
<b>Papierlos-Nachlass</b>					
10 %	<b>Voraussetzung für den Nachlass, ist die Angabe einer gültigen E-Mail-Adresse.</b> Der gesamte Schriftwechsel erfolgt ausschließlich elektronisch.			Mindestbeitrag beachten!	
<b>Weitere Nachlassmöglichkeiten</b> (siehe Ausführung in den Allgemeinen Tarifbestimmungen)					
20 %	Nachlass für Personen ab Vollendung des 60. Lebensjahres (Seniorentarif) <u>oder</u>			Mindestbeitrag beachten! Nicht anwendbar auf den Fahrrad-Schutzbrief	
	Nachlass bei Vereinbarung einer Selbstbeteiligung in Höhe von 250 EUR für den Gesamtvertrag.				
5 %	Nachlass bei Bestehen eines weiteren privaten Haftpflicht- oder Unfallvertrages bei der Haftpflichtkasse.				
10 %	Nachlass bei Bestehen von mindestens 1 privaten Haftpflicht- und 1 privaten Unfallvertrag bei der Haftpflichtkasse.				
<b>Mindestjahresbeitrag netto</b>					
30,00 EUR					

Die vorgenannten Beiträge sind Jahres-Nettobeiträge ohne Versicherungssteuer.

 <b>Hausrat-Versicherung</b>	 <b>Einfach Besser</b>	 <b>Einfach Komplett</b>
<b>Versicherte Gefahren:</b> Feuer, Einbruchdiebstahl, Beraubung, Vandalismus, Leitungswasser, Sturm und Hagel	✓	✓
<b>Aquarien / Terrarien / Wasserbetten / Wassersäulen / Zimmerbrunnen / Sprinkler / innenliegende Regenfallrohre</b>	✓	✓
<b>Außenversicherung</b>	100% der VSU bis 12 Monate	100% der VSU bis 12 Monate
<b>Bankschließfach</b>	bis 100 % der VSU	bis 100 % der VSU
<b>Beruflich genutzte Sachen</b>	✓	✓
<b>Besitzstandsgarantie</b>	nein	✓
<b>Datenrettungskosten</b>	2 % der VSU	2 % der VSU
<b>Diebstahl von Fahrrädern und Fahrradanhängern (auch E-Bikes und Pedelecs, sofern nicht versicherungspflichtig) ohne Nachtzeitklausel</b>	bis 10.000 EUR	bis 10.000 EUR
<b>Diebstahl aus Kraftfahrzeugen oder Wassersportfahrzeugen inkl. Elektronik</b>	2 % der VSU weltweit ohne Nachtzeitklausel	2 % der VSU weltweit ohne Nachtzeitklausel
<b>Diebstahl von Wäsche, Bekleidung, Gartenmöbeln, Gartengeräten, Mähroboter, Aufsitzrasenmäher, Kinderspiel- und Sportgeräte</b>	5 % der VSU	5 % der VSU
<b>Elementar</b> Selbstbeteiligung 10 % (mind. 500 EUR, max. 5.000 EUR) <ul style="list-style-type: none"> <li>&gt; Überschwemmung, witterungsbedingter Rückstau</li> <li>&gt; Erdbeben, Erdsenkung, Erdbeben</li> <li>&gt; Schneedruck, Lawinen</li> <li>&gt; Vulkanausbruch</li> <li>&gt; Nässeschäden durch Regen- oder Schmelzwasser – bis 3 % der Versicherungssumme bei einer Selbstbeteiligung von 250 EUR</li> </ul>	Einschluss möglich	Einschluss möglich
<b>Erweiterte Vorsorge</b> <ul style="list-style-type: none"> <li>&gt; Kein Deckungsnachteil gegenüber Mitbewerbern</li> <li>&gt; Verzicht auf Selbstbeteiligungen (SB)</li> <li>&gt; Verzicht auf Begrenzungen der Höchstersatzleistungen (Sublimits)</li> <li>&gt; Pro-Aktive Schadenregulierung</li> </ul>	nein	✓
<b>Fahrrad-Schutzbrief</b> Hilfeleistungen nach Panne oder Unfall wie z. B. Service-Hotline, Abschleppen, Ersatzrad, Übernachtungskosten	Einschluss möglich	Einschluss möglich
<b>Gewerblich genutzte Räume</b> auch wenn diese nicht über die Wohnung zu betreten sind	bis 20.000 EUR	bis 20.000 EUR
<b>Glasbruch</b> mitversichert sind Glaskeramik-Kochflächen (z. B. Ceran) inkl. deren Elektrik / Elektronik, Aquarien und Terrarien	Einschluss möglich	Einschluss möglich
<b>Grobe Fahrlässigkeit</b> auch über die gesetzlichen Regelungen hinaus	alle versicherten Gefahren bis 100 % der VSU	alle versicherten Gefahren bis 100 % der VSU
<b>Innovationsgarantie</b> zukünftige Bedingungsverbesserungen ohne Mehrbeitrag gelten automatisch mitversichert	✓	✓

 <b>Hausrat- Versicherung</b>	 <b>Einfach Besser</b>	 <b>Einfach Komplett</b>
<b>Kraftfahrzeugteile und -zubehör</b>	bis 2.500 EUR	bis 2.500 EUR
<b>Kunden-, Scheck-, Kreditkartenmissbrauch nach Einbruchdiebstahl oder Raub</b>	5 % der VSU	5 % der VSU
<b>Leistungsgarantie gegenüber den Musterbedingungen des GDV</b>	✓	✓
<b>Seng- und Schmörschäden</b>	✓ Selbstbeteiligung 100 EUR	✓ ohne Selbstbeteiligung
<b>Service-Paket</b> Assistance-Leistungen wie Handwerkerhotline, z.B. Dachdecker, Elektroinstallateure, Wach- und Sicherheitsdienst, Glaser, Heizungs- und Sanitärfachleute bis 500 EUR	✓	✓
<b>Sportgeräte (Golfbag, Sattel, etc.), die sich ständig außerhalb der Erstwohnung befinden</b>	bis 10.000 EUR	bis 10.000 EUR
<b>Sturm-Hagelschäden innerhalb des Grundstücks, auf dem sich die versicherte Wohnung befindet</b>	✓	✓
<b>Summen- und Konditionsdifferenzdeckung (max. 12 Monate ab Antragseingang)</b>	✓ bis 20 % über der VSU beim Vorvertrag	✓ bis 20 % über der VSU beim Vorvertrag
<b>Taschendiebstahl</b>	bis 1.000 EUR ohne Altersbegrenzung	bis 1.000 EUR ohne Altersbegrenzung
<b>Transportkosten</b>	✓	✓
<b>Trickdiebstahl innerhalb des Grundstücks, auf dem sich die versicherte Wohnung befindet inkl. Kunden-, Scheck-, Kreditkartenmissbrauch</b>	3 % der VSU ohne Altersbegrenzung	3 % der VSU ohne Altersbegrenzung
<b>Unbenannte Gefahren</b>	Einschluss möglich	Einschluss möglich
<b>Umzugskosten bei Unbewohnbarkeit</b>	✓	✓
<b>Überschallknall</b>	✓	✓
<b>Überspannung nach Blitzschlag</b>	✓	✓
<b>Vandalismus nach Einschleichen oder Raub</b>	✓	✓
<b>Verpuffung</b>	✓	✓
<b>Verrußung</b>	✓	✓
<b>Wasser-Gasverlust nach Schaden</b>	✓	✓
<b>Wertsachen insgesamt</b>	50 % der VSU	bis zur VSU
> außerhalb Wertschutzschränk Bargeld, Geldkarten	bis 3.000 EUR	bis 3.500 EUR
> außerhalb Wertschutzschränk Urkunden, Sparbücher, Wertpapiere	bis 10.000 EUR	bis 20.000 EUR
> außerhalb Wertschutzschränk Schmuck, Perlen, Briefmarken, Münzen etc.	bis 40.000 EUR	bis 50.000 EUR
<b>Wohnung unbewohnt</b>	12 Monate	12 Monate

Die aufgeführten Leistungen stellen einen allgemeinen verständlichen Kurzüberblick dar. Maßgeblich für den Versicherungsschutz ist der Wortlaut der Versicherungsbedingungen. Sie sind jederzeit anforderbar und einsehbar.

## Postleitzahlen-Tarifzonen

### Inhaltsverzeichnis

Postleitzahlenzone 0.....	9
Postleitzahlenzone 1.....	10
Postleitzahlenzone 2.....	12
Postleitzahlenzone 3.....	15
Postleitzahlenzone 4.....	18
Postleitzahlenzone 5 .....	19
Postleitzahlenzone 6.....	22
Postleitzahlenzone 7.....	24
Postleitzahlenzone 8 .....	27
Postleitzahlenzone 9 .....	31